




# NÄIN SYTYTÄT NUOTIOTULEN





## Tarvitset nämä

Sytyke (tuohi/tervas tai sytytyspala)

Sytyke- ja polttopuut

Tulitikut (pitkät tai lyhyet)

Puukko/retkikirves

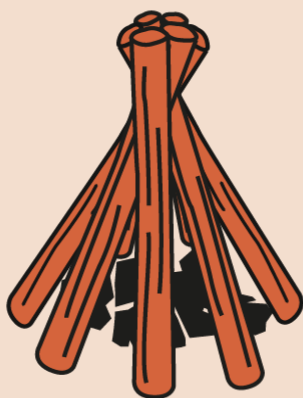
Sangollinen vettä

**Muista:** Nuotion saa tehdä vain paikassa, jossa tulentekeo on sallittu. Avotulta ei saa tehdä metsäpalovaroituksen aikana eikä tuulisella säällä. Tee nuotio sora- tai hiekkamaalle. Kerää kiviä ja soraa nuotion pohjaksi ja tee isommista kivistä kehä sen ympärille. Nuotiota ei saa tehdä kalliolle eikä turpeen tai sammaleen päälle. Älä tee avotulta puiden, kantojen tai kuivan ruohikon lähelle.



# 1.

Käytä sytykkeenä tervasta/tuohta tai sytytyspalaa. Kerää/pilko pieniä sytykepuita (noin 15 cm). Laita nuotion pohjalle kourallinen tervasta/tuohta ja kokoa niiden päälle sytykepuut keoksi (tai laita puiden joukkoon sytytyspala).

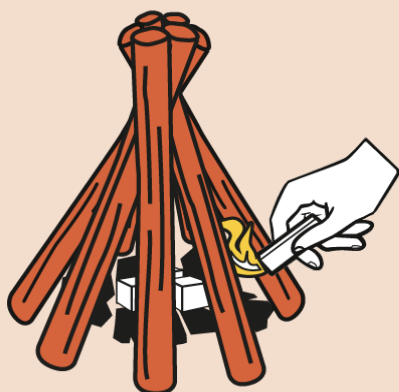


**Muista:** Nuotion saa tehdä vain paikassa, jossa tulentekeo on sallittu. Avotulta ei saa tehdä metsäpalovaroituksen aikana eikä tuulisella säällä. Tee nuotio sora- tai hiekkamaalle. Kerää kiviä ja sora nuotion pohjaksi ja tee isommista kivistä kehä sen ympärille. Nuotiota ei saa tehdä kalliolle eikä turpeen tai sammaleen päälle. Älä tee avotulta puiden, kantojen tai kuivan ruohikon lähelle.



## 2.

Raapaise tulitikku ja sytytä sytykkeet/sytytyspala. Tuli lähtee alkuun paremmin, kun sytytät sytykepuut useammasta kohdasta. Jos puut syttyvät hitaasti, lisää tervasta/tuohta tai sytytyspaloja. Kun sytykepuut palavat hyvin, lisää vähitellen isompia sytykepuita ja lopuksi kunnon polttopuita.




**Muista:** Nuotion saa tehdä vain paikassa, jossa tulentekeo on sallittu. Avotulta ei saa tehdä metsäpalovaroituksen aikana eikä tuulisella säällä. Tee nuotio sora- tai hiekkamaalle. Kerää kiviä ja soraa nuotion pohjaksi ja tee isommista kivistä kehä sen ympärille. Nuotiota ei saa tehdä kalliolle eikä turpeen tai sammaleen päälle. Älä tee avotulta puiden, kantojen tai kuivan ruohikon lähelle.



### 3.

Polttopuut voi asetella sytykepuiden ympärille tiipiin muotoiseksi keoksi, jossa puut nojaavat kärjistään toisiinsa, tai ne voi latoa hirsimökin tapaan ristikoksi. Ristikkonuotio sopii paremmin ruuanlaittoon, kun taas kekonuotio on hyvä lämmittäjä ja tunnelmanluoja.



**Muista:** Nuotio saa tehdä vain paikassa, jossa tulentekeo on sallittu. Avotulta ei saa tehdä metsäpalovaroituksen aikana eikä tuulisella säällä. Tee nuotio sora- tai hiekkamaalle. Kerää kiviä ja soraa nuotio pohjaksi ja tee isommista kivistä kehä sen ympärille. Nuotiota ei saa tehdä kalliolle eikä turpeen tai sammaleen päälle. Älä tee avotulta puiden, kantojen tai kuivan ruohikon lähelle.